



Регистрация на портале.

1. Войдите на сайт www.ezburg.ru/school/
2. Перейдите по ссылке «Регистрация». Введите имя ребенка (без фамилии) и ваш номер телефона, указанный в соглашении со школой. Нажмите кнопку "Зарегистрироваться".

Введите лицевой счет и пароль.



	<input type="text" value="Лицевой счет"/>
	<input type="text" value="Пароль"/>

Регистрация

Войти

[Забыли пароль?](#)

Введите имя ученика и Ваш номер телефона.

	<input type="text" value="М. [маска]"/>
	<input type="text" value="9 [маска] 2"/>

Телефон следует вводить тот, который указан при заключении договора

Зарегистрироваться

[Я передумал, верните меня к началу](#)


3. На мобильный телефон придет SMS-сообщение с кодом подтверждения. Код нужно ввести в соответствующей форме на сайте. И повторно нажмите кнопку "Зарегистрироваться".

Введите имя ученика и Ваш номер телефона.

	<input type="text" value="М. [маска]"/>
	<input type="text" value="9 [маска]"/>

Телефон следует вводить тот, который указан при заключении договора

На Ваш телефон выслан код подтверждения №15240, введите его:

	<input type="text" value="Код подтверждения"/>
---	--

Зарегистрироваться

[Я передумал, верните меня к началу](#)

4. На ваш телефон будут отправлены реквизиты входа на сайт: номер лицевого счета и пароль.

Вход в личный кабинет сервиса «Школьное питание».

1. Войдите на сайт www.ekburg.ru/school/
2. Введите логин (номер лицевого счета) и пароль выданный вам при регистрации. Нажмите кнопку «Войти».

Введите лицевой счет и пароль.

[Регистрация](#)

[Забыли пароль?](#)

3. Если логин и пароль не подходят - проверьте правильность ввода.
4. В случае утери логина и пароля - пройдите процедуру регистрации повторно.

Оплата за питание учащегося банковской картой в личном кабинете.

1. Для осуществления безналичной оплаты, в Личном кабинете сервиса «Школьное питание» нажмите кнопку «Пополнить баланс».

Учебное заведение № Лицевой счёт № 2 6 Ученик: [Выход](#)

Текущий баланс **382,99 руб.** Допустимая задолженность: -1500 руб.
Буфет, лимит на день: 100 руб.

История операций по лицевому счету

Дата	Сумма	Тип операции
13 апреля <small>списание</small>	-43,49 руб.	Кафетерий. Подробнее
20 февраля	15,00 руб.	Пополнение
12 февраля	15,00 руб.	Пополнение
04 февраля	110,00 руб.	Пополнение
16 декабря <small>списание</small>	-7,45 руб.	Кафетерий. Подробнее
09 декабря <small>списание</small>	-43,04 руб.	Кафетерий. Подробнее
02 декабря <small>списание</small>	-82,8 руб.	Кафетерий. Подробнее
25 ноября <small>списание</small>	-86,82 руб.	Кафетерий. Подробнее
18 ноября <small>списание</small>	-88,92 руб.	Кафетерий. Подробнее

1 2 3 [Вперед](#)

Меню сегодня 25 апреля 2015

Информации по питанию на текущую дату не обнаружено.

Буфет [Подробнее](#)

2. В открывшемся диалоговом окне введите необходимую сумму для оплаты, выберите банк, через который будет происходить пополнение счета. Обратите внимание на согласие взимаемой комиссии банком и нажмите кнопку «Продолжить». Вы перейдете на страницу банка-эквайера.

Екатеринбург.рф ✕

Пополнить баланс


Оплата банковской картой **Оплата по квитанции**



Учебное заведение № Лицевой счёт № 2 6 Ученик:

Сумма:

Внимание, с суммы взимается комиссия за безналичную оплату.

Банк, через который произвести оплату:



 **ГАЗПРОМБАНК**
Комиссия - 2%

Продолжить

 Я добровольно даю согласие на взимание дополнительной комиссии банком.

3. На странице банка-эквайера введите, необходимые для оплаты, платежные данные банковской карты и нажмите «Оплатить».



Описание покупки

OPL SHK PIT NA SAJTE Учебное заведение № Пополнение Лицевого счёта 2 6 **50 RUB**

Платежные параметры

Владелец:

* Введите имя держателя карты, как указано на карте.

PAN:

* Введите номер Вашей банковской карты в виде непрерывной последовательности цифр без пробелов и дефисов.

Срок действия: /

CVV2/CVC2: [Подробнее](#)

* По картам Maestro код CVC2 вводить не требуется.

Оплатить **Отмена**

ГПБ(ОАО). Генеральная лицензия Банка России №354.

Verified by
VISA

MasterCard.
SecureCode.

4. На мобильный телефон придет SMS-сообщение с кодом подтверждения оплаты. Код нужно ввести в соответствующей форме на страницы оплаты банка-эквайера. И нажать кнопку "Отправить".

На номер телефона 7912 62 был выслан одноразовый пароль. Для подтверждения платежа необходимо ввести полученный одноразовый пароль.

Магазин: OPL SHK PIT NA SAJTE

Сумма: 50 RUB

Дата: 25.04.2015 7:51:54

Номер карты: xxxxxxxxxxxx7863

Одноразовый код:

Подтверждаю, что указанное выше наименование продавца/провайдера услуг соответствует сайту, на котором инициирован процесс оплаты. Подробнее о мерах предосторожности в [памятке на сайте ГПБ \(ОАО\)](#).

Эта информация не доступна магазину.

ГПБ(ОАО). Генеральная лицензия Банка России №354. [Помощь](#)

5. По окончании оплаты Вы вернетесь на страницу сервиса «Школьное питание»



Описание покупки

OPL SHK PIT NA SAJTE Учебное заведение № . Пополнение Лицевого счёта 2 5 **50 RUB**
Комиссия ГПБ (ОАО) **1 RUB**

Информация о платеже

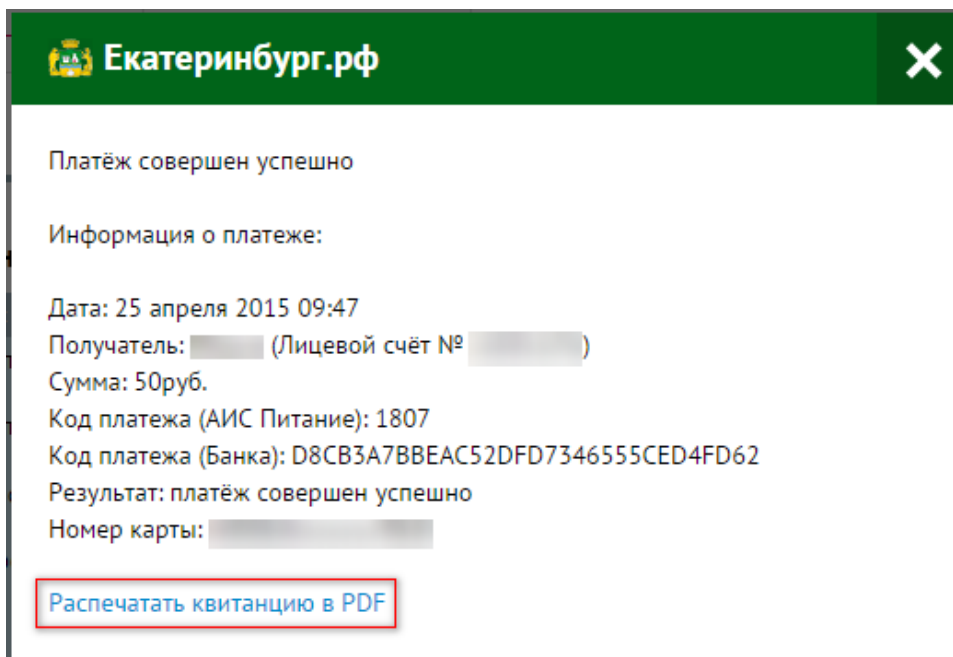
Тип Карты: Visa
Владелец:
PAN:
Срок действия: 10/2017
Итого к оплате с учетом комиссии ГПБ (ОАО): **51 RUB**

Идентификатор транзакции: D8CB3A7BBEAC52DFD7346555CED4FD62
Дата/время: 25.04.2015 07:52:45
Авторизационный код:
RRN: 003627339161
Результат: **Платеж завершен.**

ГПБ(ОАО). Генеральная лицензия Банка России №354.



- При успешной оплате Вы сможете сохранить или распечатать документ с информацией об оплате.



- В течении 3 - 5 дней платеж будет зачислен.
- По вопросам связанным с оплатой необходимо обращаться в службу технической поддержки: 371-81-71, 371-81-22, pitanie@ekadm.ru.